

彰化縣合興國小(含幼兒園)111 年度 國家防災日地震避難掩護演練實施計畫

壹、依據：彰化縣政府 111 年 8 月 19 日府教國第 1110321810 號函「111 年度國家防災日高級中等以下學校及幼兒園地震避難掩護演練實施計畫」辦理。

貳、目的：

配合行政院「國家防災日」活動，實施全國各級學校及幼兒園地震避難掩護演練，熟稔「趴下、掩護、穩住」抗震保命三步驟，強化師生地震災害應變處理能力，俾利做好防震準備，有效減低災損，以維護校園及師生安全。

參、辦理單位：

- 一、指導單位：彰化縣政府。
- 二、主辦：彰化縣埤頭鄉合興國小。

肆、實施時間：

- 一、校內預演日期：111 年 9 月 14 日（星期三）上午 8 時 05 分，全校進行疏散演練。
- 二、正式演練日期：111 年 9 月 21 日（星期三）上午 9 時 21 分，全校進行疏散演練。

伍、演練重點：實施1分鐘地震避難掩護演練動作（依據各級學校及幼兒園地震避難掩護演練流程及注意事項辦理）。

陸、實施步驟：

- 一、設施及器材整備：於暑假期間完成地震演練活動各項設施及器材之檢視與整備工作。
- 二、利用集會時機，安排班級辦理地震就地避難掩護示範觀摩活動，與結合相關課程加強宣導，讓師生熟練動作要領與程序，並公布於學校網頁，供師生參考利用。
- 三、地震避難活動預演：（納入學校行事曆）應將活動內容拍照及錄影留存，並依據預演狀況進行檢討與修正演練程序及相關配合作為。
- 四、正式演練階段：地震避難掩護演練狀況發布方式：運用校內廣播系統、喊話器或依各校現有設施發布（配合強震即時警報軟體發布地震訊息，倘若上開軟體未發布警示聲響，由學校自主啟動，例如以廣播或喊話器等）。







師生應立即實施 1 分鐘就地避難掩護動作(趴下、掩護、穩住 3 個要領)，並進行拍照及錄影留存。

柒、相關附件：

- 一、地震避難掩護演練腳本(流程及注意事項)，如附件一。
- 二、地震避難疏散路線及避難區位置圖，如附件二。
- 三、地震避難掩護演練任務分配，如附件三。
- 四、地震避難掩護演練各樓梯分配，如附件四。
- 五、學校地震避難掩護應變參考程序，如附件五。
- 六、其他：國家防災日海報、地震保命指南海報、幼兒園地震預警警報應變模式海報。

捌、預期成效：全校師生皆能強化災害防救、自救救人與應變能力，養成學生在地震發生時有正確的本能反應，並能在地震發生時保護自己，以做好全面防震準備，有效減低災損，維護校園及師生安全。

玖、本計畫經陳校長核可後實施，修正時亦同。

| 承辦單位 | 會辦單位 | 校長 |
|---|--|---|
|  | <p>幼兒園主任 </p> <p>輔導主任 </p> <p>總務主任 </p> <p>教務主任 </p> |  |